
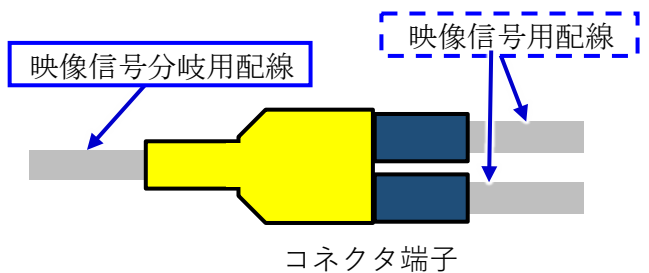


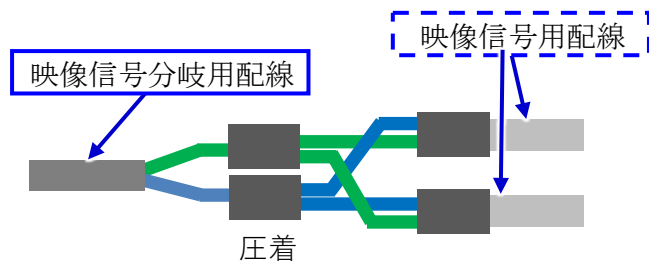
改善箇所説明図



改善前



改善後



注: は対策品に交換または対策プログラムに書き換える部品、 は改造部品を示す。

液晶パネルカバーの形状が不適切なため、雨水等の浸入により液晶モニタの内部部品が破損したり、カメラ映像のケーブルをねじって組付けたため、走行時の振動等によりケーブルが損傷するものがある。そのため、カメラ映像が正常に表示されなくなるおそれがある。
また、液晶モニタのプログラムが不適切なため、走行時の振動等により、カメラ映像信号が瞬断した場合、カメラ映像が分割し続けるものがある。そのため、一度電源をOFFにしないと正常な表示に戻らなくなるおそれがある。

改善の内容:

- ①液晶パネルカバーを適切な形状に改善した対策品の液晶モニターに交換する。
- ②配線のコネクタ端子部を切断し、新しい映像信号分岐用配線と圧着することでコネクタ端子を使用せず、直接分岐する構造に変更する。
- ③液晶モニタのプログラムをカメラ映像信号が瞬断し異常が発生しても正しい映像信号を受信すると正常な表示に戻る対策仕様に書き換える。

識別: 液晶モニターブラケットの下面に白色ペンキで識別マーキングをする。

