

収益性

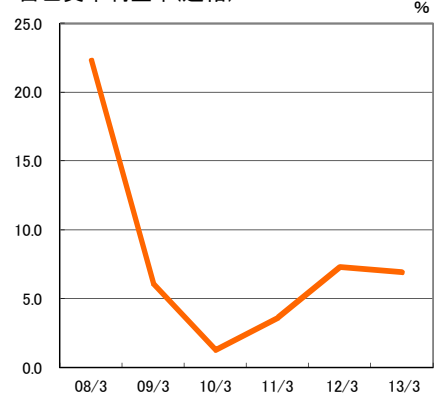
連結

	03/3	04/3	05/3	06/3	07/3	08/3	09/3	10/3	11/3	12/3	13/3
自己資本利益率	5.6	15.1	15.6	16.8	20.9	22.3	6.1	1.3	3.6	7.3	6.9
総資本経常利益率	2.7	6.7	7.7	9.0	11.6	13.5	5.7	2.2	4.6	5.1	3.3
売上高経常利益率	3.0	6.5	7.5	7.3	9.3	10.7	6.4	3.2	5.4	6.3	4.7
売上高当期純利益率	1.2	3.1	3.9	3.9	4.8	6.0	2.5	0.7	1.4	2.8	3.0
株価収益率(倍)	22.66	23.60	16.24	24.92	17.02	9.21	14.79	114.28	39.72	16.82	18.31

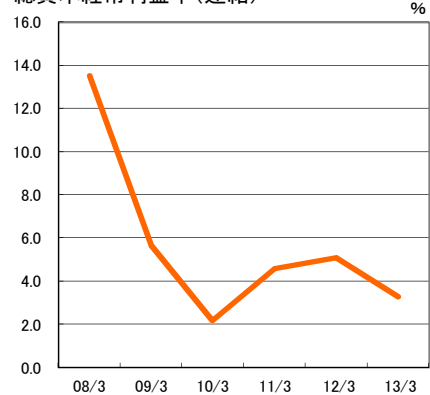
単独

	03/3	04/3	05/3	06/3	07/3	08/3	09/3	10/3	11/3	12/3	13/3
自己資本利益率	4.3	5.9	8.6	11.4	17.1	14.2	1.1	-3.5	-0.1	4.6	2.6
総資本経常利益率	5.2	4.9	6.0	6.5	10.2	10.2	4.1	-2.7	1.1	2.8	0.2
売上高経常利益率	6.5	7.6	6.3	6.5	8.9	9.2	4.7	-5.3	1.5	3.4	0.2
売上高当期純利益率	1.8	2.2	3.5	4.7	6.5	6.4	0.7	-3.7	-0.1	2.5	1.5
株価収益率(倍)	24.76	52.95	28.14	38.15	23.29	16.66	90.77	—	—	34.03	68.96

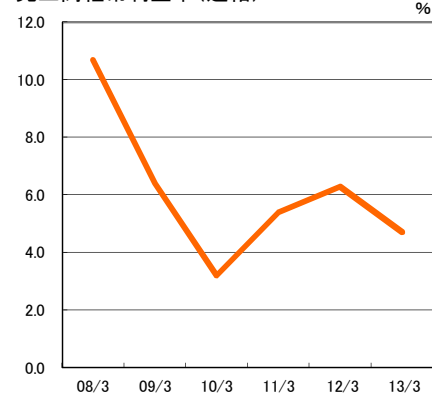
自己資本利益率(連結)



総資本経常利益率(連結)



売上高経常利益率(連結)



売上高当期純利益率(連結)

