パフォーマンスハイライト

ConSite契約台数

82,431台

お客様の機械を見守るパートナーとして、最新のICT技術を活用した「ConSite」をグローバルに提供し、お客様の毎日のビジネスをサポートします。

■ ConSite契約台数の推移

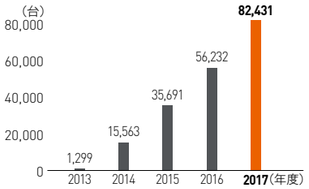

部品・サービス売上収益
(ソリューションビジネスを含む)

2,880億円

H-E Parts社とBradken社をグループに加え、部品の製造販売やサービスを強化し、お客様の課題解決に役立つソリューションを拡大していきます。

■ 事業売上収益の推移

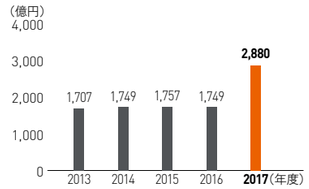

海外売上収益比率

79.9%

国や地域ごとに異なるニーズを的確に捉え、多様な性能・品質要求に応える信頼性の高い建設機械を提供していきます。

■ 海外売上収益比率の推移

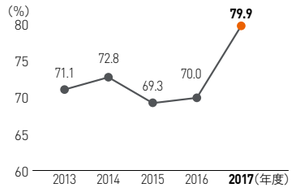

売上収益研究開発費比率

2.6%

「人と環境に配慮した技術」と「よりよい環境を生み出す技術」の研究開発を通じて、「調和と再生による社会貢献」をめざします。

■ 売上収益研究開発費比率の推移

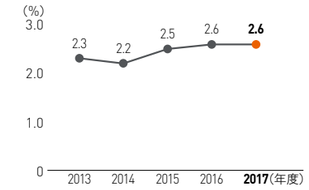

環境保全コスト

7,663百万円

ピーク電力の削減と使用量の削減をめざして電力を「見える化」するなど、継続的な改善活動を推進しています。

■ 環境保全コストの推移

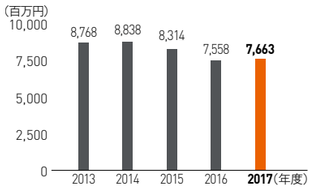

社会貢献関連費用

216百万円

2006年度に策定した「日立建機グループ社会貢献方針」のもと、人道支援、環境保全、地域共生に貢献するための活動を続けます。

■ 社会貢献関連費用の推移

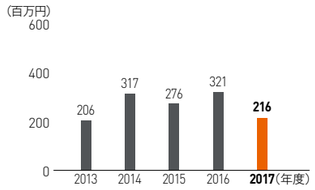

■ 5年間の要約財務データ（日立建機株式会社および連結子会社 各年3月期）

単位：百万円（1 株当たり指標を除く）

IFRS 科目 [日本基準科目]	2014	2015	2016	2017	2018
会計年度					
売上収益 [売上高]	[802,988]	815,792	758,331	753,947	**959,153**
調整後営業利益※ [調整後営業利益]	[–]	61,919	23,364	28,265	**93,582**
営業利益 [営業利益]	[69,163]	63,131	34,052	23,622	**95,737**
税引前当期利益 [税金等調整前当期純利益]	[52,775]	58,953	24,517	23,859	**95,612**
親会社株主に帰属する当期利益 [親会社株主に帰属する当期純利益]	[28,939]	26,023	8,804	8,022	**60,004**
会計年度末					
総資産額 [総資産]	[1,087,191]	1,064,673	926,628	1,012,208	**1,089,796**
運転資本 [運転資本]	[271,977]	269,906	236,806	129,664	**231,407**
親会社株主持分 [株主資本]	[383,355]	431,227	395,963	399,619	**448,502**
有利子負債 [有利子負債]	[363,411]	287,673	217,895	248,701	**230,665**
1 株当たり指標（円）					
基本的親会社株主に帰属する当期利益 [当期純利益]	[136.24]	122.44	41.41	37.72	**282.16**
希薄化後親会社株主に帰属する当期利益 [潜在株式調整後当期純利益]	[136.20]	122.42	41.41	37.72	**282.16**
1 株当たり親会社株主持分 [純資産]	[1,827.59]	2,028.57	1,861.93	1,879.14	**2,109.04**
年間配当金 [年間配当金]	[50.00]	60.00	40.00	12.00	**85.00**
その他指標					
売上収益親会社株主に帰属する当期利益率（%） [売上高当期純利益（%）]	[3.6]	3.2	1.2	1.1	**6.3**
親会社株主持分当期利益率（%） [自己資本当期純利益（%）]	[7.7]	6.3	2.1	2.0	**14.1**
親会社株主持分比率（%） [自己資本比率（%）]	[35.7]	40.5	42.7	39.5	**41.2**
株価収益率（倍） [株価収益率（倍）]	[14.59]	17.17	43.18	73.57	**14.55**

※ 調整後営業利益：
営業利益から、その他の収益およびその他の費用を除いた、日立グループ統一の利益指標。
(注) 2015年3月期より国際財務報告基準（IFRS）に基づいて連結財務諸表を作成しています。

■ 5年間の要約ESGデータ

環境

※ 環境データに関する記載は3月末時点のものです。

	対象範囲	2013 年度	2014 年度	2015 年度	2016 年度	2017年度(注2)
エネルギー利用・効率						
エネルギー消費量（使用量）	日立建機グループ	80.8千kl	72.6千kl	65.6千kl	75.3千kl	81.2千kl
エネルギー原単位改善率(注1)	日立建機グループ	16.4%	15.2%	14.7%	23.2%	26.1%
エネルギー消費の削減量(注1)	日立建機グループ	0.7千kl	1.5千kl	1.5千kl	4.0千kl	1.2千kl
温室効果ガス（GHG）排出量						
GHG 排出量（GHG 削減量）	日立建機グループ	175.4千t (1.0千t)	174.2千t (2.7千t)	149.7千t (2.9千t)	174.2千t (8.5千t)	188.4千t (2.6千t)
製品からの CO_2 排出削減量	日立建機グループ	189万t	236万t	278万t	293万t	327万t
水資源利用						
水使用量	日立建機グループ	1,095.5千m^3	1,076.8千m^3	951.8千m^3	1,196.4千m^3	1,307.5千m^3
廃棄物発生量						
廃棄物の総量（発生量）	日立建機グループ	60.8千t	48.6千t	39.4千t	51.9千t	62.6千t
有害廃棄物（VOC）の排出量(注1)	日立建機グループ	1.7千t	1.6千t	1.1千t	1.4千t	1.3千t
環境配慮製品						
製品に占める環境配慮製品の割合	日立建機グループ	89.9%	91.1%	92.1%	93.1%	96.5%

（注1）連結対象の国内外主要生産拠点。
（注2）新たに連結対象になったH-E Parts社は含んでいますが、Bradken社は含まれていません。また2016年度に持分法適用会社化した日立住友重機械建機クレーン（現:住友重機械建機クレーン）は含まれていません。

社会

※ 人員データ、会社数に関する記載は3月末時点、ただし「障がい者雇用率」は12月1日時点のものです。

	対象範囲	2013 年度	2014 年度	2015 年度	2016 年度	2017 年度
正社員数（連結）	日立建機グループ	20,911 名	21,126 名	21,193 名	23,858 名	23,925 名
正社員数（単独）	日立建機単独	4,756 名	4,704 名	4,315 名	3,985 名	4,072 名
うち男性	日立建機単独	4,477 名	4,405 名	4,040 名	3,725 名	3,824 名
うち女性	日立建機単独	279 名	299 名	275 名	260 名	248 名
女性正社員比率	日立建機単独	5.9%	6.4%	6.4%	6.5%	6.1%
契約社員数	日立建機グループ	4,531 名	3,920 名	3,305 名	2,385 名	2,167 名
契約社員比率	日立建機グループ	17.8%	15.7%	12.5%	9.1%	8.3%
契約社員数	日立建機単独	1,040 名	839 名	653 名	381 名	384 名
育児休職取得者数	日立建機単独	11 名	13 名	25 名	29 名	27 名
育児休職復職率	日立建機単独	100.0%	100.0%	96.0%	96.6%	93.0%
介護休職取得者数	日立建機単独	0 名	3 名	1 名	0 名	1 名
障がい者雇用率	日立建機(国内グループ会社含む)	2.17%	2.18%	2.13%	2.13%	2.15%
労働災害発生件数（休業災害度数率）	日立建機単独	0.09	0.46	0.10	0.25	1.02
労働災害発生件数（休業災害度数率）	日立建機（国内グループ会社）	0.31	0.55	1.22	1.19	0.81
労働災害に関するトレーニング（グループ会社発表会聴講者数）	日立建機グループ	約 100 名	126 名	128 名	95 名	108 名
連結子会社および持分法適用会社の社数						
連結　国内		12 社	11 社	12 社	10 社	10 社
連結　海外		34 社	32 社	32 社	75 社	74 社
持分　国内		5 社	5 社	3 社	4 社	4 社
持分　海外		7 社	9 社	8 社	8 社	17 社
国際技能競技会の参加者数（参加国数）	日立建機グループ	75 名（6 カ国）	70 名（7 カ国）	82 名（8 カ国）	81 名（6 カ国）	78 名（6 カ国）
うち海外	日立建機グループ	25 名（5 カ国）	26 名（6 カ国）	34 名（7 カ国）	27 名（5 カ国）	23 名（5 カ国）

ガバナンス

※ 人員データに関する記載は3月末時点のものです。

	対象範囲	2013 年度	2014 年度	2015 年度	2016 年度	2017 年度
管理職に占める女性の割合	日立建機単独	0.4%	0.5%	0.4%	0.7%	0.7%
役員に占める女性の割合	日立建機単独	0.0%（0 名）	4.5%（1 名）	4.8%（1 名）	5.0%（1 名）	4.3%（1 名）
コンプライアンス研修の受講者数（e ラーニングによる教育を除く）	日立建機グループ	3,627 名	1,874 名	5,247 名	5,784 名	540 名(注)

（注）2017年度は「従業員意識調査」の実施を中心に活動しました。2018年度以降に、意識調査の結果を踏まえた研修を重点的に行います。

■ 地域別売上収益

グループ会社 84社

海外売上収益比率 79.9%

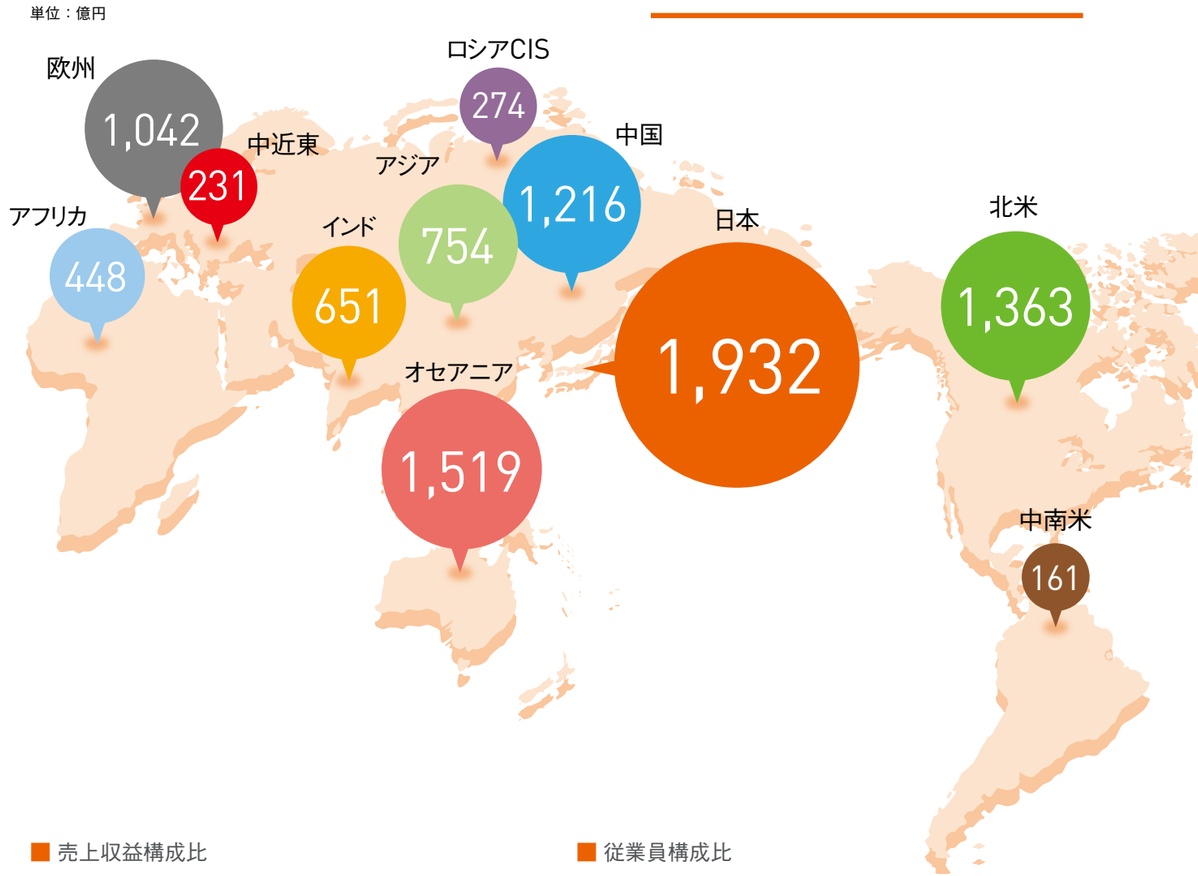

■ 売上収益構成比

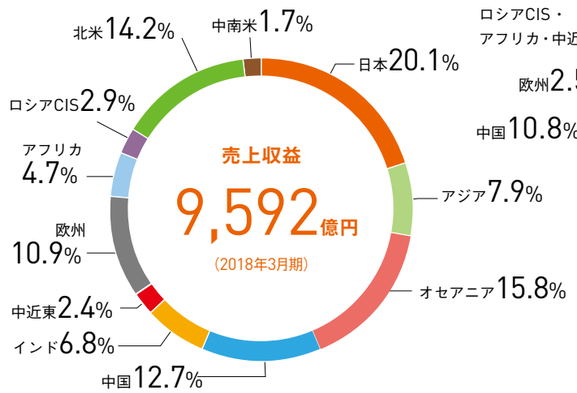
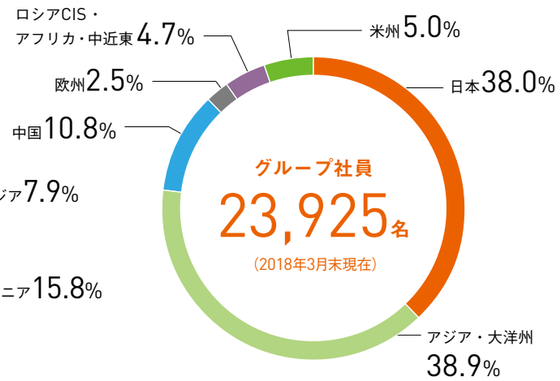
■ 従業員構成比