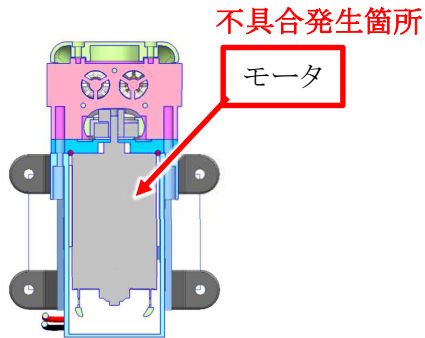
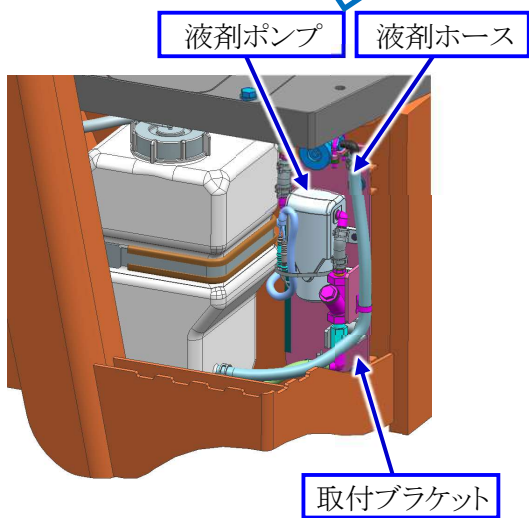


# 改善箇所説明図

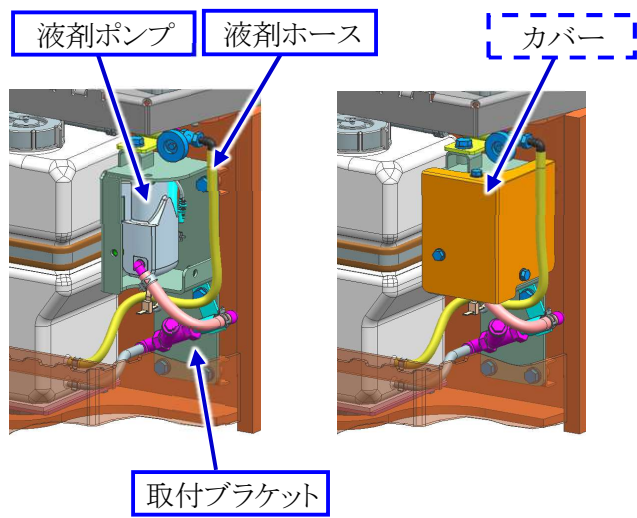


液剤ポンプ断面図

改善前



改善後



注:   は新品または対策品に交換する部品、  は追加する部品を示す。

アスファルト付着防止剤噴霧用の液剤ポンプの配置が不適切なため、高圧洗車により液剤ポンプ内部に水が浸入し、駆動モータに錆が発生して作動不良を起こすものがある。そのため、液剤が噴霧できなくなるおそれがある。

改善の内容:

全車両、液剤ポンプ取付ブラケットと液剤ホースを対策品に交換し、新品の液剤ポンプを取付け、カバーを追加する。

識別: カバーの有無で識別する。